



**basketbal**  
.**vlaanderen**

---

**Digitale mutaties via de website**

**Handleiding voor de leden**

---

Log in op de website met een gekoppelde account.

The screenshot shows the top navigation bar of the website. The main header is orange with the text 'Resultaten en kalender'. Below it is a breadcrumb trail: 'Home > Competitie > Resultaten en kalender'. The navigation menu includes 'COMPETITIES & BEKER', 'CLUBS', 'TEAMS', 'WEDSTRIJDEN', 'LEDEN', 'ZOEKEN', 'FAVORIETEN', and 'LOGIN' (highlighted with a red box). Below the navigation menu is a table with columns for 'Reeks' and 'Categorie'. The table lists various basketball divisions and cups.

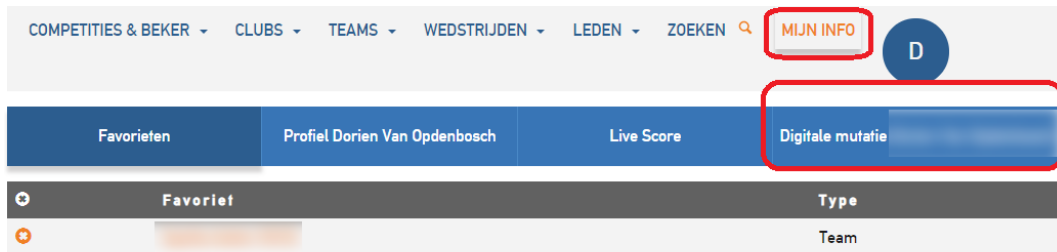
Reeks	Categorie
Top Division Men 1	Heren Senioren
Top Division Men 2	Heren Senioren
Top Division Women	Dames Senioren
Beker van België Heren -	Heren Senioren
Beker van België Dames - Ronde	Dames Senioren
Basket Belgium OEFENW. Men	Heren Senioren
Basket Belgium OEFENW Women	Dames Senioren

Hou er rekening mee dat zowel gebruikersnaam als wachtwoord hoofdlettergevoelig zijn.

The screenshot shows the login form on the website. The navigation bar is visible at the top, with the 'LOGIN' button highlighted. The login form has two input fields: 'Gebruikersnaam' and 'Wachtwoord'. Below the input fields is a 'Login' button. There are also several links for account management: 'Wachtwoord onthouden' (checked), 'Wachtwoord vergeten', 'Gebruikersnaam opvragen', 'Account wijzigen', 'Lidnummer koppelen', and 'Account aanmaken'.

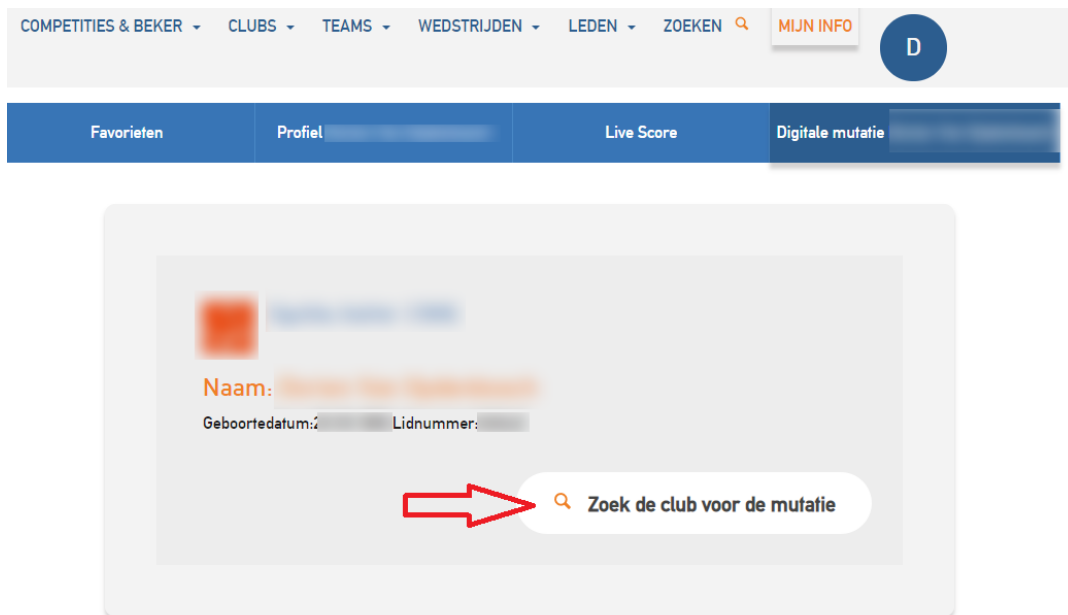
Wanneer je ingelogd bent met een gekoppelde account, zal je in het tabblad "Mijn info" de kop "Digitale mutatie \*NAAM\*" zien staan.

Zie je de kop "Digitale mutatie \*NAAM\*" niet staan? Dan is je account niet gekoppeld met je lidmaatschap waardoor de website niet "weet" welk lid je bent. Je kan dit oplossen door op "account" te klikken en daar te kiezen voor "lidnummer koppelen". Lukt dit niet? Neem even contact op via [support@basketbal.vlaanderen](mailto:support@basketbal.vlaanderen), dan koppelen we je account voor jou.



Onder het tabblad "Mijn info" zie je de kop "Digitale mutatie \*NAAM\*" staan.

Hier kan je zelf je vraag tot mutatie starten door op "Zoek de club voor de mutatie" te klikken. Selecteer vervolgens de gewenste club.



Eens je de club waarnaar je wenst te muteren gevonden hebt, selecteer je deze door op de clubnaam te klikken. Controleer zeker dubbel of het wel om de juiste club gaat.

Vervolgens kies je de gewenste registratie, verklaar je je akkoord met de voorwaarden en klik je "Start mutatieverzoek" om verder te gaan.

Heb je vragen of opmerkingen omtrent de voorwaarden? Neem contact op met [support@basketbal.vlaanderen](mailto:support@basketbal.vlaanderen) en we helpen je graag verder of zoeken een oplossing.

Naam: [ ]  
Geboortedatum [ ]    Lidnummer [ ]

Zoek de club voor de mutatie

Mutatie

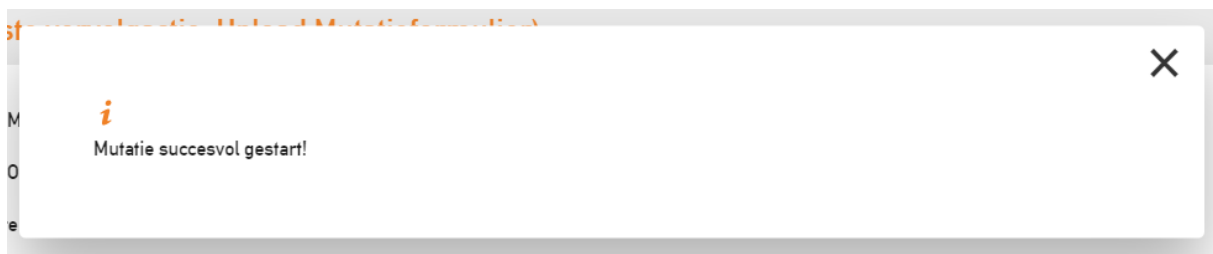
Registratie:

Spelend Lid     Administratief Lid

Ik ga akkoord met de voorwaarden (zie hier voorwaarden)

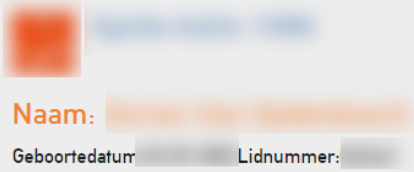
Start Mutatieverzoek


Je krijgt een bevestiging wanneer de aanvraag goed geregistreerd werd.











Vervolgens krijg je een overzicht waar je bovenaan kan zien welke de volgende actie is die genomen moet worden.

Heb je nog geen ingevuld mutatieformulier of ontslagbrief, dan kan je deze hier nog downloaden. Als je deze wel al in je bezit hebt, hoeft je dit niet opnieuw te doen.

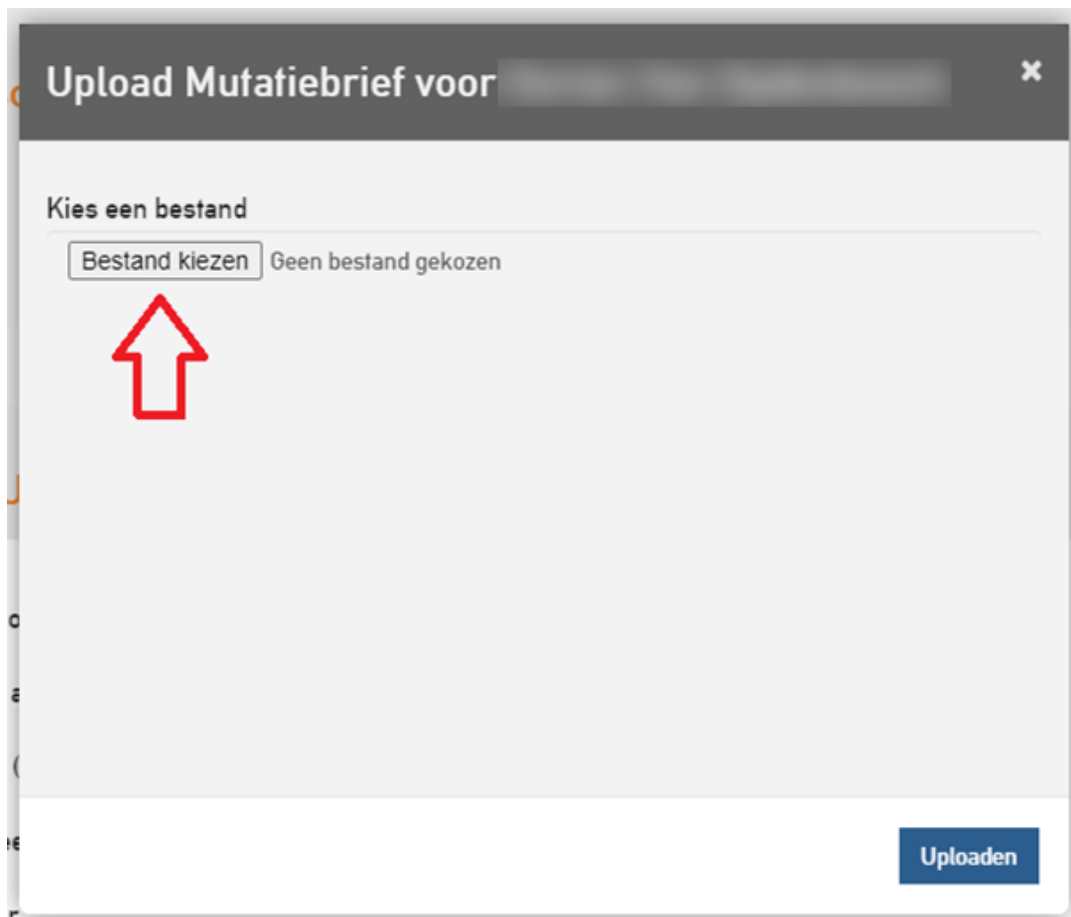
  
Naam:   
Geboortedatum:  Lidnummer:

  
Soort lidmaatschap: Administratief lid

**Acties (Vereiste vervolgactie: Upload Mutatieformulier)**

-  Download Mutatieformulier
-  Download Ontslagbrief
-  Upload in te dienen Mutatieformulier 
-  Upload in te dienen Ontslagbrief 
-  Download ingediend Mutatieformulier
-  Download ingediende Ontslagbrief

Je moet eerst het mutatieformulier uploaden (enkel pdf of jpg formaat!).



Eens dit gedaan werd, zal je zien dat de volgende vervolgactie gewijzigd werd naar "upload ontslagbrief".

Naam: [ ]  
Geboortedatum: [ ] Lidnummer: [ ]

Soort lidmaatschap: Administratief lid

Acties (Vereiste vervolgactie: Upload Ontslagbrief)

- Download Mutatieformulier
- Download Ontslagbrief
- Upload in te dienen Mutatieformulier
- Upload in te dienen Ontslagbrief
- Download ingediend Mutatieformulier
- Download ingediende Ontslagbrief

Wanneer alle documenten correct werden geüpload, is het aan de club van bestemming om de mutatie te aanvaarden en verder op te volgen.

Soort lidmaatschap: Administratief lid

Acties (Vereiste vervolgactie: Aanvaard lid)

- Download Mutatieformulier
- Download Ontslagbrief
- Upload in te dienen Mutatieformulier
- Upload in te dienen Ontslagbrief
- Download ingediend Mutatieformulier
- Download ingediende Ontslagbrief

U ontvangt telkens een e-mail wanneer de status van uw mutatieaanvraag gewijzigd werd.

Indien u administratieve vragen of problemen mocht ondervinden, aarzel niet ons te contacteren via [ledenadministratie@basketbal.vlaanderen](mailto:ledenadministratie@basketbal.vlaanderen) of [support@basketbal.vlaanderen](mailto:support@basketbal.vlaanderen) voor problemen van technische aard.