

---

# **HANDLEIDING BESCHIKBAARHEDEN DOORGEVEN VOOR OFFICIALS**

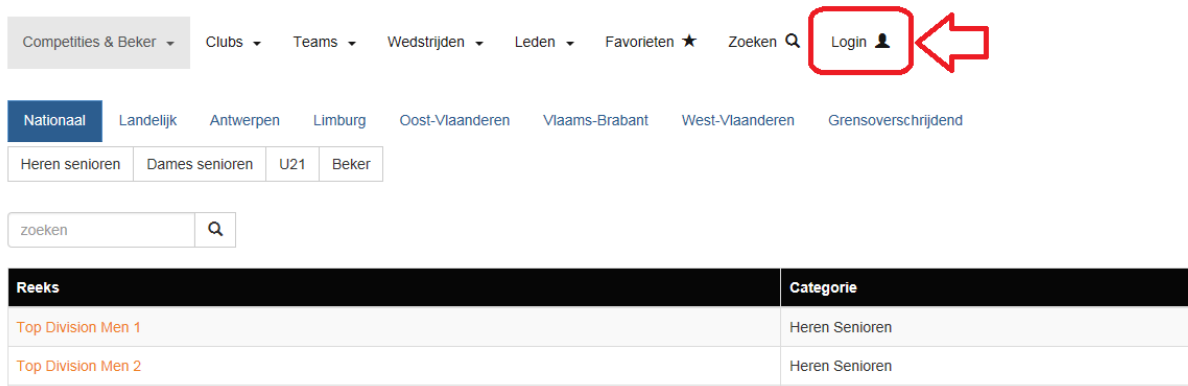
---

## Website

Officials kunnen hun beschikbaarheden doorgeven en aanduidingen raadplegen via de website van Basketbal Vlaanderen: <http://basketbal.vlaanderen/competitie/resultaten-en-kalender>

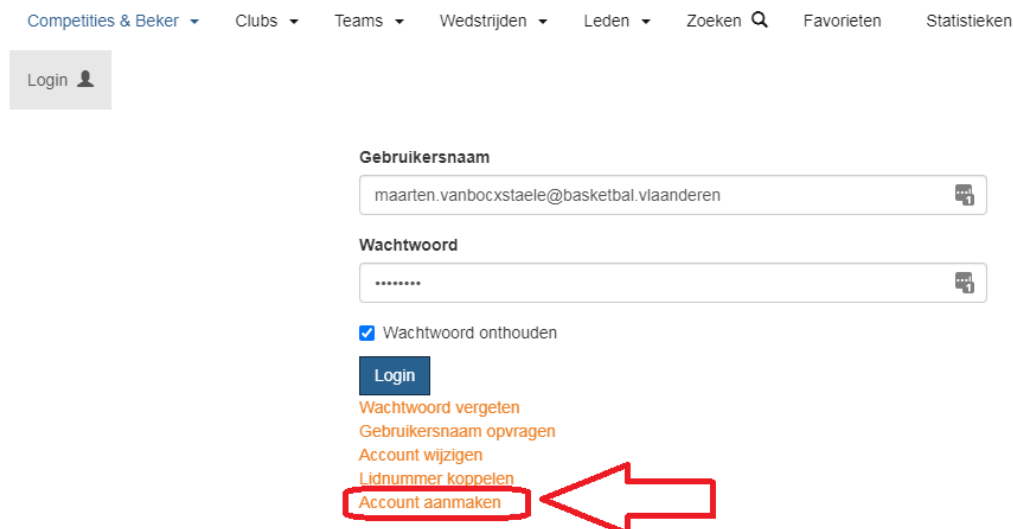
## Inloggen

Uiterst rechts in de menubalk is de knop login beschikbaar:



The screenshot shows the top navigation bar of the website. The 'Login' button, located at the far right of the menu, is highlighted with a red rectangular box and a red arrow pointing to it from the right. Below the navigation bar, there are tabs for different regions (Nationaal, Landelijk, Antwerpen, Limburg, Oost-Vlaanderen, Vlaams-Brabant, West-Vlaanderen, Grensoverschrijdend) and a search bar.

Als u reeds een account heeft aangemaakt in de Basketbal Vlaanderen App kunt u daarmee inloggen. Indien niet kan je een account aanmaken.



The screenshot shows the login page. The 'Login' button is visible in the top left. Below it, there are input fields for 'Gebruikersnaam' (username) and 'Wachtwoord' (password). A checkbox for 'Wachtwoord onthouden' (remember password) is checked. Below the input fields, there are several links: 'Login', 'Wachtwoord vergeten', 'Gebruikersnaam opvragen', 'Account wijzigen', 'Lidnummer koppelen', and 'Account aanmaken'. The 'Account aanmaken' link is highlighted with a red rectangular box and a red arrow pointing to it from the right.

Niet zeker of je al een account hebt? Klik op "Gebruikersnaam opvragen" en geef daar je e-mailadres in. Er wordt dan een mail gestuurd met je gebruikersnaam of je krijgt de melding dat er geen gebruikersnaam gevonden met dat e-mailadres.

# Account koppelen

Het is essentieel dat een account gekoppeld is met een lidnummer. Anders word je immers niet herkend als official. Is er geen tab "Official" na het inloggen dan is jouw account naar alle waarschijnlijk niet gekoppeld.

Om dit te doen klik je op "lidnummer koppelen" in het tabblad Login.

Competities & Beker ▾ Clubs ▾ Teams ▾ Wedstrijden ▾ Leden ▾ Zoeken 🔍 Favorieten Login 👤

**Gebruikersnaam**

**Wachtwoord**

Wachtwoord onthouden

Login

[Wachtwoord vergeten](#)

[Gebruikersnaam opvragen](#)

[Account wijzigen](#)

[Lidnummer koppelen](#)

[Account aanmaken](#) ←

Vervolgens dient er een lidnummer ingegeven te worden

Als u uw lidnummer niet kent kunt u dit opzoeken via de knop leden of zoeken.

Competities & Beker ▾ Clubs ▾ Teams ▾ Wedstrijden ▾ Leden ▾ Favorieten ★ Zoeken 🔍 Login 👤

Zoeken naar Club/Team/Persoon 🔍

Naam	Type	Datum
Typ het gewenste sleutelwoord of sleutelzin in, en klik op het zoekpictogram of druk op Enter.		

Vervolgens dient u uw lidnummer te koppelen aan uw account. Dit kan eveneens op de pagina waar je inlogt.

Competities & Beker ▾ Clubs ▾ Teams ▾ Wedstrijden ▾ Leden ▾ Zoeken 🔍 Favorieten Login 👤

**Gebruikersnaam**  
vanboxstaele@gmail.com

**Wachtwoord**  
••••••••


Wachtwoord onthouden


Login


[Wachtwoord vergeten](#)  
[Gebruikersnaam opvragen](#)  
[Account wijzigen](#)  
[Lidnummer koppelen](#) ←  
[Account aanmaken](#)


Geef jouw gegevens in en klik op code aanvragen.

Lidnummer koppelen ✕

**Gebruikersnaam**  
Gebruikersnaam   
Gebruikersnaam is verplicht

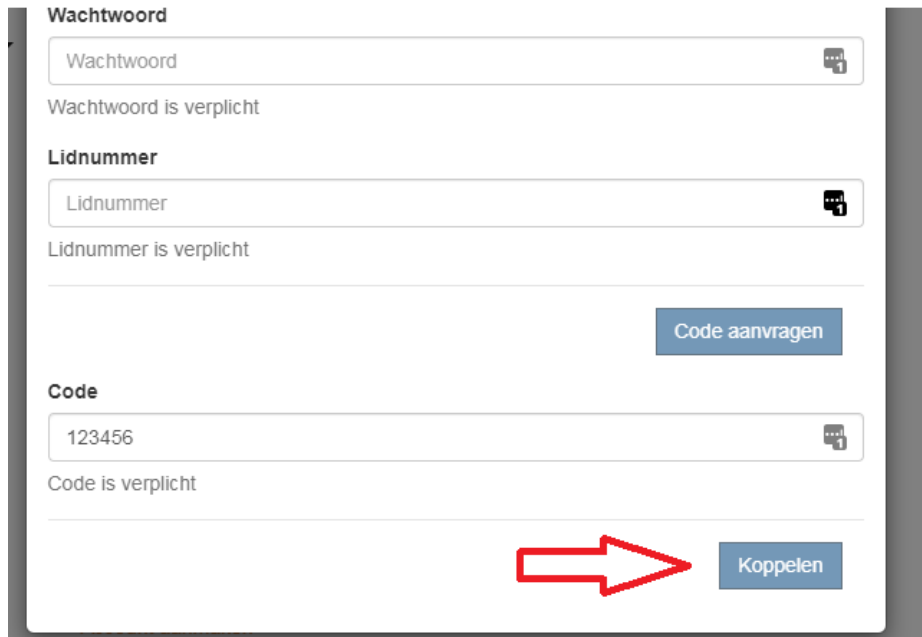
**Wachtwoord**  
Wachtwoord   
Wachtwoord is verplicht

**Lidnummer**  
Lidnummer   
Lidnummer is verplicht

 **Code aanvragen**

Code

Je ontvangt een code per mail dewelke je dan invult op de website en klikt vervolgens op "Koppelen"



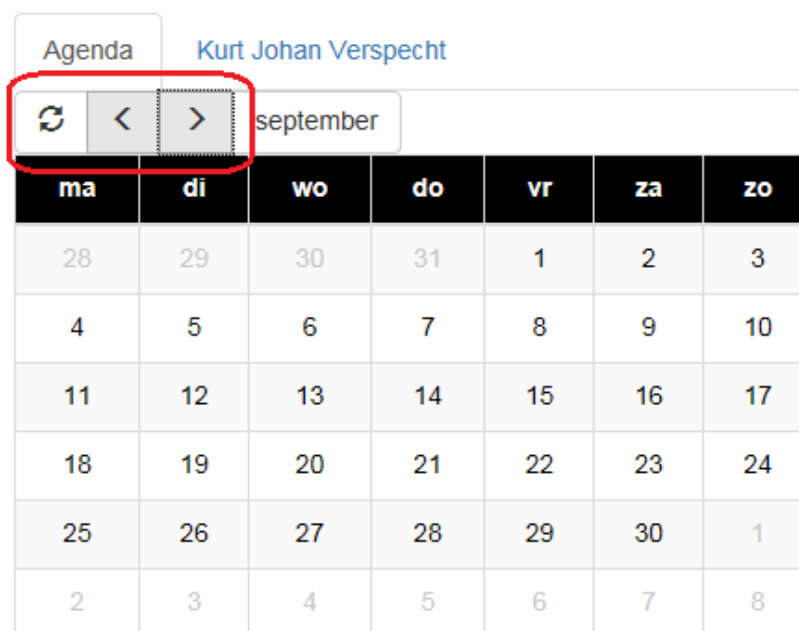
The image shows a registration form with the following fields and buttons:

- Wachtwoord**: A text input field containing 'Wachtwoord' with a password icon. Below it, the text 'Wachtwoord is verplicht' is displayed.
- Lidnummer**: A text input field containing 'Lidnummer' with a password icon. Below it, the text 'Lidnummer is verplicht' is displayed.
- Code**: A text input field containing '123456' with a password icon. Below it, the text 'Code is verplicht' is displayed.
- Buttons**: A blue button labeled 'Code aanvragen' is located to the right of the 'Lidnummer' field. A blue button labeled 'Koppelen' is located at the bottom right of the form, with a red arrow pointing to it.

Als alles goed verlopen is zie je dan de tab official. Zie je dit nog steeds niet dan neem je best even contact op via [support@basketbal.vlaanderen](mailto:support@basketbal.vlaanderen)

## Navigeren

Eens u ingelogd bent, krijgt u een kalender te zien van de huidige maand. Via de pijltjestoetsen kunt u naar een andere maand navigeren of snel teruggaan naar de huidige maand.



The image shows a calendar navigation interface for 'Kurt Johan Verspecht'. At the top, there are tabs for 'Agenda' and 'Kurt Johan Verspecht'. Below the tabs, there is a navigation bar with a refresh icon, left and right arrow icons, and the text 'september'. The calendar grid below shows the days of the week (ma, di, wo, do, vr, za, zo) and the dates from 28 to 8.

ma	di	wo	do	vr	za	zo
28	29	30	31	1	2	3
4	5	6	7	8	9	10
11	12	13	14	15	16	17
18	19	20	21	22	23	24
25	26	27	28	29	30	1
2	3	4	5	6	7	8

## Beschikbaarheden doorgeven

U kunt een datum selecteren door erop te klikken. De geselecteerde datum wordt donkerblauw gekleurd. Vervolgens krijgt u dan onder de maandkalender een overzicht van de uren van die dag te zien.

vr	za	zo
1	2	3
8	9	10
15	16	17

U kunt zich beschikbaar stellen door op een uur te klikken. U zult zien dat de uren waar u zich beschikbaar voor stelt lichtblauw gekleurd worden. U kunt uw beschikbaarheid annuleren door nogmaals op een uur te klikken. Al uw wijzigingen worden automatisch opgeslagen op het moment dat u naar een andere datum gaat. **U dient dus wel steeds eens naar een andere datum te gaan voor u de toepassing afsluit!** Na 15 minuten inactiviteit zal u automatisch uitgelogd worden.

Agenda Kurt Johan Verspecht

september

ma	di	wo	do	vr	za	zo
28	29	30	31	1	2	3
4	5	6	7	8	9	10
11	12	13	14	15	16	17
18	19	20	21	22	23	24
25	26	27	28	29	30	1
2	3	4	5	6	7	8

Beschikbare uren op 02-09

08:00	09:00	10:00	11:00	12:00	13:00	14:00	15:00
16:00	17:00	18:00	19:00	20:00	21:00	22:00	23:00

Eventuele toelichting

Het is eveneens mogelijk om een toelichting te geven in het tekstvak onder de uren. Gebruik dit echter enkel voor toelichtingen betreffende uw beschikbaarheid en niet voor andere communicatie naar de planner toe!

16:00	17:00	18:00	19:00	20:00	21:00	22:00	23:00
-------	-------	-------	-------	-------	-------	-------	-------

Eventuele toelichting

Beschikbaarheden kunnen maar aangepast worden **tot 72 uur** op voorhand. Indien u zich binnen deze periode nog iets wilt wijzigen dient u contact op te nemen met uw officialplanner. Dit zowel voor het afmelden van een beschikbaarheid of bijkomende beschikbaarheden door te geven.

## Aanvaarden van aanduidingen

U wordt per e-mail op de hoogte gebracht als u aangeduid voor een wedstrijd. Via de softwaretoepassing dient u deze aanduiding ook steeds te **aanvaarden**. U zult zien dat de data met aanduidingen die nog niet aanvaard zijn rood gekleurd worden.

29	30	31
1	6	7
2	13	14
3	20	21
3	27	28

Eens u op een datum klikt met nog niet aanvaarde aanduidingen ziet u tussen de maandkalender en de uren van die dag de aanduiding staan met een knop om te aanvaarden of niet te aanvaarden.

3	4	5	6	7	8	
---	---	---	---	---	---	--

**Wedstrijd(en) op 13-06**

19:00: St.Paulus Opwijk DSE R - Vanheylen Triton Leuven DSE A

Official(s):  
Sporthal: Sporthal VKO (2e Provinciale Dames Vlaams Brabant)

**Beschikbare uren op 13-06**

08:00	09:00	10:00	11:00	12:00	13:00	14:00	15
-------	-------	-------	-------	-------	-------	-------	----

Indien u niet aanvaarden klikt wordt er gevraagd van de reden door te geven en wordt de planner op de hoogte gebracht. Indien u wilt afzeggen voor een reeds aanvaarde wedstrijd dient u telefonisch contact op te nemen met uw planner! Dit is niet mogelijk via de softwaretoepassing!

Nadat u alle aanduidingen op een bepaalde datum aanvaard heeft, zal u zien dat die dag groen gekleurd wordt in de maandkalender. Zo kunt u uw aanduidingen steeds raadplegen door op de groene dagen te klikken.

za	zo
2	3
9	10
16	17

## Ondersteuning & vragen

---

Voor praktische vragen kunt u zich richten tot uw aanmelder / official planner.

Voor technische problemen kunt u zich wenden tot: [support@basketbal.vlaanderen](mailto:support@basketbal.vlaanderen)