






## Inhoud.

- |   |                                 |
|---|---------------------------------|
| 1. Welkomstwoord                        | 5. Evaluatie van de vragenreeks |
| 2. Vragenreeks (10 min)                 | 6. Rechterlijke raad            |
| 3. Clinic                               |                                 |
| 1. Sven van Camp (30 min)               |                                 |
| 2. Departement scheidsrechters (30 min) |                                 |



## Vragen reeks

-  10 min
-  10 vragen
-  Multiple choice



## Vragen

1. Wat is belangrijk bij landelijke jeugd?
2. Wat is belangrijk op elk niveau?
3. In hoever moeten we ingaan op vragen van coaches?
4. Welke zijn de noodzakelijke skills die we moeten hebben als we een mindere prestatie neerzetten?
5. Is het onze taak als referee om de "teacher" te spelen?



## Visie op arbitrage in jeugdopleidingen

Sven van Camp



## Inleiding

Moet er een verschil zijn in arbitrage in de verschillende jeugdniveau 's?



## Visie topsportschool

Reglementen toepassen zoals op latere leeftijd ook zal toegepast worden.



## Visie topsportschool

Wat vinden wij belangrijk?

- Consistentie (niet alleen gedurende de wedstrijd maar ook week na week)
- Relatie scheidsrechter-coach-speler



## Topic I: Handchecking

- Fluiten volgens de regel
- Two hands
- Inleunen



## Topic II: Defense - Offense

- Armbar in defense
- Two hands
- Body up
- Hooking
- No charge semi-circle



## Topic III: Charges

- Juiste/foute posities
- No charge semi-circle



## Topic IV: Loopovertredingen

- On the move
- On the catch
- Low post



## Topic V: Communicatie Referee-Coach

- Key = Respect
- In beide richtingen. Lead by example
- Open en correcte communicatie



## Topic VI: Communicatie Referee-Player

- Key = Respect
- In beide richtingen. Lead by example
- Open en correcte communicatie



## Topic VII: Scheidsrechter als teacher?

- In eerste instantie mbt die correct communicatie
- Zijn we in staat een korte uitleg te geven?



Visie op arbitrage in  
jeugdopleidingen

Departement scheidsrechters



## Inleiding

*Moet er een verschil zijn in arbitrage in de  
verschillende jeugdniveau 's?*

- Verschil van niveau (PROV/LAND/NAT)
- Verschil op basket-technisch niveau
- Referee als "teacher" – Referee als "leader"

De scheidsrechter is het verlengstuk tussen de coach en de jeugdopleiding.



## Visie departement scheidsrechters

*Reglementen toepassen zoals op latere leeftijd  
ook zal toegepast worden.*

## Akkoord

Met gevoel voor het kunnen van beide teams.  
Spelers die nog niet bekwaam zijn moeten het  
leuk blijven vinden.



## Visie departement scheidsrechters

*Wat vinden wij belangrijk?*

### **Consistentie**

*Niet alleen gedurende de wedstrijd maar altijd  
Niet eenvoudig, vooral na de rust  
Belangrijk item binnen coachingsrapport*

**Consistente arbitrage = gemakkelijke arbitrage**



## Topic I: Handchecking

### **WAT?**

Dit is geen incidenteel contact  
Geeft voordelen voor een speler die illegale hand(en) mag gebruiken

### **HOE?**

Speler plaatst zijn hand tegen tegenstander en laat het daar  
Speler legt twee handen op een tegenstander  
Speler gebruikt hand(en)/onderarm om een tegenstander te sturen  
Speler gebruikt een rechte arm op de tegenstander



## Topic I: Handchecking

De verdediger mag geen...

Contact maken dat er voor zorgt dat de aanvaller zijn beweging:  
stopt, vertraagt, doet wijzigen...

Uit zijn positie brengt...

**Herken en bespreek het probleem vroegtijdig  
met een mondelinge waarschuwing**

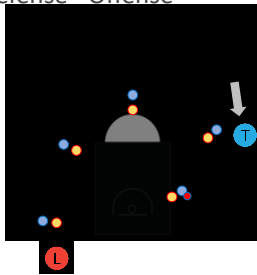


## Topic II: Defense - Offense

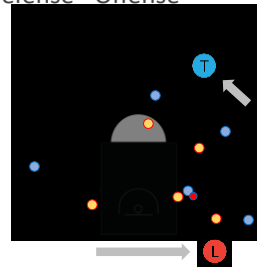
- Armbar in defense
- Two hands
- Legal defence : zijwaarts en achterwaarts
- Hooking
- Wie is verantwoordelijk voor het contact?
- Verticaliteit
- No charge semi-circle



## Topic II: Defense - Offense



## Topic II: Defense - Offense







### Topic V: Communicatie Referee-Coach

- Show respect
- Luister – niet negeren
- Open voor vragen maar niet voor statements
- Coach kan een hulplijn zijn
- Be open to the play – houd afstand
- Hou het kort
- Haal het ritme niet uit de wedstrijd door veelvuldige uitleg



### Topic VI: Communicatie Referee-Player

- Show respect
- Wanneer praten:
  - vrije momenten vb. vrije worpen
  - Als de klok stilstaat
- Preventieve arbitrage



## Topic VII: Scheidsrechter als teacher?

- *Weet wanneer we uitleg moeten geven (reeks)*
- *Zijn we in staat een korte uitleg te geven?*
- Zeker bij jeugdopleiding
- Niet actieve scheidsrechter collegiaal blijven



## Valkuilen

- De mayonaise “pakt” niet altijd
- Het klikt niet met iedereen – Heel menselijk...
- Als praten niet werkt : fluiten (doe je job)



Vragen reeks  
oplossingen



## Vraag 01

A1 onderneemt een 3-punts poging. B1, die zich in het 2-punts gebied van ploeg A bevindt, raakt de bal legaal in zijn opwaartse vlucht. De bal gaat daarna in de basket.

- a) Ploeg A krijgt 2 punten toegewezen.
- b) Ploeg A krijgt 3 punten toegewezen.

## Vraag 02

A2 komt in het beperkte gebied voor de bal los is bij de laatste vrije worp van A1. De vrijworp gaat naast.

- a) A1 mag zijn laatste vrije worp hernemen.
- b) De overtreding van A2 wordt genegeerd.
- c) Het spel zal hervat worden met een inworp voor ploeg B aan de zijlijn ter hoogte van de vrijworplijn.
- d) Het spel zal hervat worden met een inworp voor ploeg B aan de eindlijn.



## Vraag 03

De bal wordt dood wanneer het shotkloksignaal gaat terwijl de bal in de lucht is bij een pass.

- a) Juist.
- b) Fout.

## Vraag 04

A4 is gekwetst en het spel wordt onderbroken. Daar A4 niet in staat is om voort te spelen, fluit de scheidsrechter en maakt het conventionele teken ter vervanging waarna diens vervanger op het terrein komt. Coach A neemt een time-out. Op het einde van de time-out is A4 terug speelklaar en vraagt om in het spel te blijven.

- a) A4 mag in het spel blijven.
- b) A4 moet vervangen worden.



## Vraag 05

Bij de sprongbal tussen A1 en B1, wordt de bal legaal getikt en onmiddellijk daarna wordt er voor een balvast gefloten tussen A2 en B2.

- a) De sprongbal tussen A1 en B1 wordt hernomen.
- b) Sprongbal tussen A2 en B2.
- c) Sprongbal tussen 2 willekeurige spelers.



## Vraag 06

A2 dribbelt in zijn verdedigingshelft en heeft reeds één voet in zijn aanvalshelft. A2 passeert de bal naar A1 die in spreidstand op de middenlijn staat. A1 begint te dribbelen in zijn verdedigingshelft.

- a) Dit is toegelaten.
- b) Dit is een overtreding.



## Vraag 07

Met nog 4 seconden op de shotklok mist het shot van A5 de ring. Voor dat één van beide ploegen balcontrole verwerft, wordt een balvast gefloten tussen A2 en B2. De pijl wijst in het voordeel van ploeg A.

- a) De shotklok blijft op 4 seconden.
- b) De shotklok wordt gereset naar 14 seconden.
- c) De shotklok wordt gereset naar 24 seconden.



## Vraag 08

Het signaal van de wedstrijdklok weerklinkt voor het einde van een periode wanneer A5 de bal in zijn handen heeft in zijn act-of-shooting. De bal wordt onmiddellijk dood.

- a) Juist.
- b) Fout.



## Vraag 09

Met nog 1:37 te gaan in de 4<sup>de</sup> periode, dribbelt A1 in zijn aanvalshelft wanneer B1 de bal in de verdedigingshelft van ploeg A tikt, waar A2 zijn dribbel start. B2 tikt de bal buiten in de verdedigingshelft van ploeg A met nog 17 seconden resterend op de shotklok. Ploeg A neemt een time-out.

- a) Het spel zal hervat worden met een inworp voor ploeg A aan het inwerpstreekje met 14 seconden op de shotklok.
- b) Het spel zal hervat worden met een inworp voor ploeg A aan het inwerpstreekje met 17 seconden op de shotklok.
- c) Het spel zal hervat worden met een inworp voor ploeg A aan het inwerpstreekje met 24 seconden op de shotklok.





## Vraag 10

A1 dribbelt gedurende 4 seconden in zijn verdedigingshelft wanneer B1 de bal buiten tikt in de verdedigingshelft van ploeg A.

- a) Ploeg A heeft nu opnieuw 8 seconden om de bal in hun aanvalshelft te brengen.
- b) Ploeg A heeft nog 4 seconden om de bal in hun aanvalshelft te brengen.



Rechterlijke raad

GEERT HULPIA  
JURIDISCH COÖRDINATOR

+32 475 32 39 25



## AANDUIDINGEN

- ✓ STEEDS ALERT ZIJN DAT JE NIET GAAT FLUITEN BIJ EEN CLUB WAAR JEZELF EN OF FAMILIELEDEN AANGESLOTEN BENT ( ZIJN)
- ✓ ALS JE TOCH – door omstandigheden – DIENT TE FLUITEN - STEEDS BEIDE PLOEGEN LATEN TEKENEN VOOR AKKOORD
- ✓ COACH IN REEKS A EN SCHEIDSRECHTER ZIJN IN DIE REEKS GAAT NIET

CD 204 is hier duidelijk een scheidsrechter die ook speler en / of coach is mag niet functioneren als SR in de reeks waarin hij fluit / coacht



## DOKUMENTEN

- ✓ GELIEVE STEEDS DOKUMENTEN TE CONTROLEREN
- ✓ BUITENLANDSE SPELERS dienen altijd met **S** genoteerd te worden

consistentie is hier belangrijk



## Elektronische Vreemdelingenkaarten

BRON: **AGENTSCHAP INTEGRATIE & INBURGERING**  
Vreemdelingenrecht en internationaal familierecht  
Sociaal toelaten en vertalen  
Vorming

Juridisch Coördinator Geert Hulpia 04.02.2018



Bewijs van inschrijving in het vreemdelingenregister - Tijdelijk verblijf Beperkte Duur

### A Kaart



Juridisch Coördinator Geert Hulpia 04.02.2018



Bewijs van inschrijving in het vreemdelingenregister - Tijdelijk verblijf Onbepaalde Duur

**B Kaart**



Juridisch Coördinator Geert Hulpia 04.02.2018



Identiteitskaart voor vreemdeling

**C Kaart**



Juridisch Coördinator Geert Hulpia 04.02.2018



EG Verblifsvergunning voor langdurig ingezetene

**D Kaart**



Juridisch Coördinator Geert Hulpia 04.02.2018



Identiteitskaart



Juridisch Coördinator Geert Hulpia 04.02.2018



Verklaring van Inschrijving voor Unieburgers met verblijf van meer dan 3 maand



Juridisch Coördinator Geert Hulpia 04.02.2018



EG Verblifsvergunning van een familielid van een burger van de unie



Juridisch Coördinator Geert Hulpia 04.02.2018



EG Duurzame Verblijfskaart van een familielid van een burger van de unie



Juridisch Coördinator Geert Hulpia 04.02.2018



EG Europese blauwe kaart



Juridisch Coördinator Geert Hulpia 04.02.2018



## DOKUMENTEN

### ✓ ART. CD 291 bis – DUBBELE AANSLUITING VAN JEUGDSPELERS

Een "dubbelspeler" is een jeugdspeler die behoort tot de leeftijdscategorie U16, U18 of U21 of een jeugdspelster die behoort tot de categorie U14, U16 of U19, welke mits akkoord van zowel de club van aansluiting als van één bepaalde andere club, kan aantreden in wedstrijden van de 2 clubs

### ✓ STEEDS EEN L NOTEREN OP HET WEDSTRIJDBLAD ALS BEIDE LICENTIES NIET AANWEZIG ZIJN

consistentie is hier belangrijk



## DOKUMENTEN

### ✓ ART. CD 292 – JEUGDCATEGORIEËN

Indien een afwijking kan worden verleend zal de sporttechnisch coördinator een attest afleveren aan de club om aan de verplichtingen in kader van artikel CD 217 van het Huishoudelijk Reglement te kunnen voldoen



## DOKUMENTEN

### ✓ ART. CD 292 – JEUGDCATEGORIEËN voorbeeld

-----ATTEST-----

Op advies van het Departement Competitie, het provinciaal comité en de sporttechnisch coördinator, wordt toestemming gegeven aan

**Aida Angillis**

(01-11-2005 - lidnummer: 712801)

om tijdens het seizoen 2017-2018 aan te treden in de provinciale U12 competitie bij het U12B-team van Femina Habac Sint-Truiden (stamnummer 2599).



## VERSLAGEN

### ✓ ART. CD 220 – VERSLAGEN VAN SCHEIDSRECHTERS

Uiterlijk de derde werkdag na de wedstrijd, waarbij de verzendingsdatum als bewijs geldt, moet elke scheidsrechter verslag uitbrengen over elke uitsluiting en/of incident.

Iedere overtreding van deze voorschriften heeft voor de scheidsrechter de toepassing van een boete voor gevolg, die gelijk is aan het bedrag van de vergoeding die hem wordt toegekend.



## OPROEPINGEN

- ✓ **LIDKAART EN OF IDENTITEITSKAART MEEBRENGEN**



## VERSLAGEN

- ✓ **ART. JD 432 – BEPERKING VAN HET RECHT VAN BEROEP**

De scheidsrechters moeten de beslissingen aanvaarden die de bevoegde Rechterlijke Raad genomen heeft naar aanleiding van de verslagen die zij indienden, behalve wanneer zij een vergoeding voor de hun berokkende materiële schade gevraagd hebben.



## NOTERINGEN WEDSTRIJDBLADEN

- ✓ **UITSLUITINGEN VAN TAFEOFFICIËLEN / AFGEVAARDIGDEN**

GELIEVE STEEDS DE VERVANGER OP HET WEDSTRIJDBLAD TE NOTEREN  
 ALSOOK DE NODIGE DOKUMENTEN KONTROLEREN


- ✓ **NOTEREN VAN VOORBEHOUD / AANTEKENEN VAN PROTEST**

GELIEVE STEEDS PLOEG - TIJD – SCORE – QUARTER  
 TE NOTEREN op KEERZIJDE WEDSTRIJDBLAD  
 OOK BIJ GEVALLEN VOOR DE WEDSTRIJD



## NOTERINGEN WEDSTRIJDBLADEN

- ✓ Speler wordt uitgesloten – is zijn zesde fout  
 Coach heeft een D2 gekregen en achter de speler stond niks



← NOTERING IS NIET CORRECT



## NOTERINGEN WEDSTRIJDBLADEN

- ✓ Speler wordt uitgesloten – is zijn zesde fout  
 Coach heeft een D2 gekregen en achter de speler stond niks



CORRECTE NOTERING

P	P	P <sub>2</sub>	P <sub>2</sub>	P	D
		B <sub>2</sub>			



## NOTERINGEN WEDSTRIJDBLADEN

- ✓ Speler wordt uitgesloten

N°	in	Fouls				
		1	2	3	4	5
4	X	B	F	B	B	B
5	X	P	P	B	B	-
6	X	P	D	F	F	F
7	X	P	-	-	-	-
8	X	B	P	B	-	-
10	X	-	-	-	-	-
11	X	F	F	F	-	-
13	X	-	-	-	-	-
14	X	P	P	B	B	-
17	X	B	P	B	-	-

← NOTERING IS NIET CORRECT

F = FIGHTING !  
 Alzo F weglaten !



## NOTERINGEN WEDSTRIJDBLADEN

- ✓ Speler B 12 U2 T1 ← **NOTERING IS NIET CORRECT**  
Speler geeft bij het verlaten van het terrein, duw aan tegenstrever.

Speler B 12 U2 T1 GD **CORRECTE NOTERING, SR dient een verslag op te maken voor het incident cf FIBA interpretatie Art.38**

### Art. 38 Disqualifying foul

38-1 **Statement.** With a disqualification a person is no longer a team member or team bench personnel. Therefore he may no longer be penalised for additional unsportsmanlike behaviour.

38-2 **Example:** A1 is disqualified for flagrant unsportsmanlike behaviour. He leaves the playing court and verbally insults an official.

**Interpretation:** A1 is already disqualified and may no longer be penalised. The official or the commissioner, if present, shall send a report describing the incident to the organising body of the competition.

