



Handleiding Give & Go-tool

2025-2026

Account

Elke club krijgt een uniek account toegestuurd. De secretaris van je club ontvangt deze gegevens.

Geen gegevens ontvangen? Neem contact op met clubondersteuning@basketbal.vlaanderen.

Inloggen

Je kan inloggen op de website: <https://basketbalvlaanderen.sportsinsights.be/>

Aanmelden Nederlands (België)



Welkom op de Kwali-Tijd App

Gelieve **hier** aan te melden om verder te gaan.

- Klik bovenaan rechts op 'aanmelden'
- Vul de gegevens in die je ontvangen hebt



Wachtwoord vergeten?

BASKETBAL VLAANDEREN

Inloggen met uw account Nederlands

E-mailadres
gaelle@basketbal.vlaanderen

Wachtwoord

Wachtwoord vergeten?

Ingelogd blijven

Inloggen

- Klik op wachtwoord vergeten na het invullen van je e-mailadres
- Je kan je wachtwoord opnieuw instellen via de mail in je mailbox

Overzicht vragenlijsten

Na inloggen, verschijnt onderstaand beeld.

The screenshot shows the 'Vragenlijsten' (Questionnaires) overview page. At the top, there is a logo for 'basketbal.vlaanderen' and a navigation menu with 'Vragenlijsten' selected. Below the header, there is a search bar with 'Club' entered and a dropdown menu. The main content area displays a table with the following columns: 'TITEL', 'VERVALDATUM', and 'STATUS'. A red circle highlights a small right-pointing arrow icon next to the entry 'Club: Basketbal VI (CLub)'.















- Door op het pijltje te klikken, komen de verschillende vragenlijsten per label tevoorschijn
- Controleer of je alle labels ziet van dit seizoen:
 - Youth Label
 - Youth+ Label
 - Girls Label
 - 3x3 Label
 - G-Label
 - Recrea Label
- Opgelet: de labels van de vorige seizoenen en eventuele steekproeven zijn ook zichtbaar

Openen vragenlijsten

Kies welke vragenlijst je wilt invullen.

Een club is niet verplicht om elke vragenlijst/label in te vullen.

Vragenlijsten

club ×		TITEL	VERVALDATUM	STATUS		
▼	Club: Basketbal VI (CLub)					
		Recrea Label	7/03/2024	Nieuw		
		Give & Go: G-Label	7/03/2024	Nieuw		
		Give & Go: Youth+ Label	7/03/2024	Nieuw		
		Give & Go: Youth Label	7/03/2024	Nieuw		
		Give & Go: 3x3 Label	7/03/2024	Nieuw		
		Official Label	7/03/2024	Nieuw		
		Give & Go: Girls Label	7/03/2024	Nieuw		

Een vragenlijst openen en invullen doe je door op het 'pennetje' te klikken naast de vragenlijst.

Het kan zijn dat het 'pennetje' niet zichtbaar is op je scherm. Dan kan je dit zichtbaar maken door op de scheidingslijn van de kolom te staan en deze te verslepen naar links. Op deze manier maak je de kolom met de symbolen groter waardoor het 'pennetje' tevoorschijn komt.



Vragenlijsten

Vragenlijsten

Club ×		VERVALDATUM	STATUS	ACTIES
TITEL				
▼ Club: House Of Talents Kortrijk Spurs				
Give & Go: Officieel label		14/03/2024	Onvolledig	⌵
Give & Go: Recrea Label		14/03/2024	Onvolledig	⌵
Give & Go: G-Label		14/03/2024	Onvolledig	⌵
Give & Go: 3x3 Label		14/03/2024	Onvolledig	⌵
Give & Go: Meisjes Label		14/03/2024	Onvolledig	⌵
Give & Go: Jongerenlabel		14/03/2024	Onvolledig	⌵
Give & Go: Youth+ Label		14/03/2024	Onvolledig	⌵

Invullen vragenlijsten

Thema's

Een vragenlijst is opgebouwd uit verschillende thema's. Deze vind je bovenaan in de hoofding van deze vragenlijst.

Vragenlijst: Give & Go: Youth Label

1 Leden 2 Aanbod 3 Jeugdbestuur 4 Jeugdcoördinator 5 Opleiding 6 Ethisch & medisch 7 Ontwikkeling 8 Overzicht antwoorden ←

1.1. Wat ondernemen jullie omtrent ledenwerving? * ⓘ

- Instroomtrainingen
- Schoolinitiaties
- Publiciteit
- Wij hebben een ledenstop
- Andere

1.2. Wordt er een infossessie of infobundel voorzien voor alle ouders? * ⓘ

- Ja
- Nee

< Vorige Volgende >

Opslaan ← Terug naar overzicht

Om naar een volgend thema te gaan, kan je op volgende (onderaan) klikken of klikken op het thema zelf (bolletje) in de hoofding.

Vragenlijst: Give & Go: Youth Label

1 Leden 2 Aanbod 3 Jeugdbestuur 4 Jeugdcoördinator 5 Opleiding 6 Ethisch & medisch 7 Ontwikkeling 8 Overzicht antwoorden

1.1. Wat ondernemen jullie omtrent ledenwerving? * ⓘ

- Instroomtrainingen
- Schoolinitiaties
- Publiciteit
- Wij hebben een ledenstop
- Andere

1.2. Wordt er een infosessie of infobundel voorzien voor alle ouders? * ⓘ

Ja
 Nee

< Vorige

Volgende >

Verplichte vragen

We werken met 'verplichte' en 'optionele' vragen. Wanneer een vraag verplicht is, kan je dit zien aan het * naast de vraag.

Vragenlijst: Give & Go: Youth Label

1 Leden 2 Aanbod 3 Jeugdbestuur 4 Jeugdcoördinator 5 Opleiding 6 Ethisch & medisch 7 Ontwikkeling 8 Overzicht antwoorden

1.1. Wat ondernemen jullie omtrent ledenwerving? * ⓘ

- Instroomtrainingen
- Schoolinitiaties
- Publiciteit
- Wij hebben een ledenstop
- Andere

1.2. Wordt er een infosessie of infobundel voorzien voor alle ouders? * ⓘ

Ja
 Nee

< Vorige

Volgende >

Kleuren in hoofding

Wanneer een thema in orde is, dan kleurt het cijfer in de hoofding groen. Wanneer het thema nog onafgewerkt is, dan kleurt het grijs.

Opgelet: het thema kleurt groen als alle verplichte vragen zijn ingevuld. Dit betekent dat het kan zijn dat je optionele vergeten bent. Deze leveren uiteraard ook subsidie op, dus wil je optimale subsidie verkrijgen dan controleer je best alles manueel.

Vragenlijst: Give & Go: Youth Label

1 Leden 2 Aanbod 3 Jeugdbestuur 4 Jeugdcoördinator 5 Opleiding 6 Ethisch & medisch 7 Ontwikkeling 8 Overzicht antwoorden

1.1. Wat ondernemen jullie omtrent ledenwerving? * ⓘ

- Instroomtrainingen
- Schoolinitiaties
- Publiciteit
- Wij hebben een ledenstop
- Andere

1.2. Wordt er een infosessie of infobundel voorzien voor alle ouders? * ⓘ

- Ja
- Nee

< Vorige Volgende >

Opslaan Terug naar overzicht

Extra info

Extra info & voorwaarden voor een vraag, zitten achter het icoontje 'i'. Door er met je cursor over te bewegen, komt de informatie tevoorschijn. Die informatie kan belangrijk zijn voor het invullen van je antwoord.

Vragenlijst: Give & Go: Youth Label

1 Leden 2 Aanbod 3 Jeugdbestuur 4 Jeugdcoördinator 5 Opleiding 6 Ethisch & medisch 7 Ontwikkeling 8 Overzicht antwoorden

1.1. Wat ondernemen jullie omtrent ledenwerving? ⓘ Zorg ervoor dat je een promotie-actie of communicatie kan voorleggen.

Schoolinitiaties

Publiciteit

Wij hebben een ledenstop

Andere

1.2. Wordt er een infosessie of infobundel voorzien voor alle ouders? * ⓘ

Ja

Nee

< Vorige Volgende >

Opslaan ← Terug naar overzicht

Overzicht

Onder het laatste tabblad in de hoofding kan je een overzicht van je antwoorden raadplegen.

Via de pijltjes kan je per thema bekijken

- Wat je geantwoord hebt op elke vraag
- Welke vragen je nog moet invullen en welke je reeds ingevuld hebt

Vragenlijst: Give & Go: Youth Label

1 Leden 2 Aanbod 3 Jeugdbestuur 4 Jeugdcoördinator 5 Opleiding 6 Ethisch & medisch 7 Ontwikkeling 8 Overzicht antwoorden

- ▶ 1. Leden
- ▶ 2. Aanbod
- ▶ 3. Jeugdbestuur
- ▶ 4. Jeugdcoördinator
- ▶ 5. Opleiding
- ▶ 6. Ethisch & medisch
- ▶ 7. Ontwikkeling

< Vorige Volgende >

Opslaan
← Terug naar overzicht

Afsluiten vragenlijst

Klik regelmatig op 'opslaan', zeker voor je de vragenlijst wil afsluiten. Klik nadien op 'terug naar overzicht'.

Vragenlijsten















Club ✕		TITEL	VERVALDATUM	STATUS		
▼	Club: Basketbal VI (CLub)	Recrea Label	7/03/2024	Nieuw		
		Give & Go: G-Label	7/03/2024	Nieuw		
		Give & Go: Youth+ Label	7/03/2024	Nieuw		
		Give & Go: Youth Label	7/03/2024	Onvolledig		
		Give & Go: 3x3 Label	7/03/2024	Nieuw		
		Official Label	7/03/2024	Nieuw		
		Give & Go: Girls Label	7/03/2024	Nieuw		

In het overzicht kan je bij 'status' nagaan of je vragenlijst afgewerkt, onvolledig of nieuw is.

Vragenlijst delen

Klik op het icoontje 'delen' naast de vragenlijst die je wil delen met een andere clubmedewerker.

Vragenlijsten

club ×		TITEL	VERVALDATUM	STATUS		
▼	Club: Basketbal VI (CLub)					
		Recrea Label	7/03/2024	Nieuw		
		Give & Go: G-Label	7/03/2024	Nieuw		
		Give & Go: Youth+ Label	7/03/2024	Nieuw		
		Give & Go: Youth Label	7/03/2024	Onvolledig		
		Give & Go: 3x3 Label	7/03/2024	Nieuw		
		Official Label	7/03/2024	Nieuw		
		Give & Go: Girls Label	7/03/2024	Nieuw		

Vul het e-mailadres van deze persoon in en klik op 'aanmaken'.

Er wordt een link aangemaakt die je moet kopiëren en bezorgen aan de persoon met wie je de vragenlijst wil delen. Deze link geeft toegang tot de invullingen van de vragenlijst. Deze persoon kan met andere woorden antwoorden invullen, antwoorden verwijderen en antwoorden aanpassen.

Waarom moet je het e-mailadres opgeven?

Het e-mailadres wordt achter de schermen opgeslagen. Als je hetzelfde e-mailadres opnieuw ingeeft, krijg je dezelfde link.

Vragenlijst indienen

Wanneer je alle 'verplichte' vragen ingevuld hebt, verandert de knop 'opslaan' in een knop 'indienen'.

Vragenlijst: Recrea Label

1 Leden 2 Aanbod 3 Jeugdbestuur 4 Jeugdcoördinator 5 Opleiding 6 Ethisch & medisch 7 Ontwikkeling 8 Overzicht antwoorden

- ▶ 1. Leden
- ▶ 2. Aanbod
- ▶ 3. Jeugdbestuur
- ▶ 4. Jeugdcoördinator
- ▶ 5. Opleiding
- ▶ 6. Ethisch & medisch
- ▶ 7. Ontwikkeling

< Vorige

Volgende >

Indienen

← Terug naar overzicht

Wanneer je op 'indienen' klikt, is dit label ingediend en kan Basketbal Vlaanderen aan de controle beginnen. Wanneer je nog niet zeker bent van je invulling, klik je best nog niet op deze knop want nadien kan je niets meer veranderen aan je invullingen.